

UŽIJTE SI TELEVIZI

HD UPC



Užívateľský manuál
HD Mediaboxu



HLAVNÍ NABÍDKA



Do hlavní nabídky vstoupíte stisknutím tlačítka **MENU** na dálkovém ovladači.

V hlavní nabídce a jednotlivých nabídkách se pohybujete stisknutím tlačítek se šipkami a následným potvrzením tlačítkem **OK**. Do TV vysílání se vrátíte opakovaným stisknutím tlačítka **back**.

INFORMAČNÍ OKNO VÁM NABÍZÍ TYTO MOŽNOSTI:

TV PRŮVODCE Prohlédněte si přehledy pořadů všech programů až na 8 dní dopředu.

HLEDAT Pomocí klávesnice na obrazovce zadejte vyhledávané klíčové slovo a najdete oblíbené pořady v TV a videotéce. Písmena zvolte posunem a stisknutím tlačítek ◀ a ▶. Každé písmeno potvrďte tlačítkem **OK**.

NASTAVENÍ Přístup k užívaným službám a úprava nastavení HD Mediaboxu.

VIDEOTÉKA Užijte si širokou nabídku filmových a seriálových titulů z videotéky **MYPRIME**.

KNIHOVNA Přístup na Mé nahrávky nebo Plán nových nahrávek, které si osobně zadáváte (funkce dostupná po připojení externího hard disku).

APLIKACE Zpravodajství, aplikace pro volný čas a hry.

INFORMACE



Pokud sledujete televizní pořad a stisknete tlačítko **OK**, zobrazí se vám informace o programu a aktuálním pořadu.

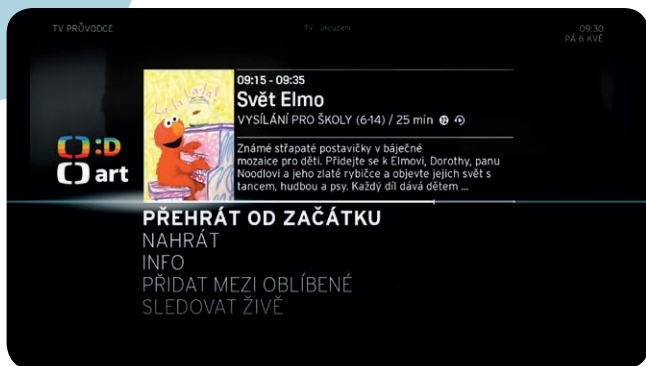
V informačním okně se pohybujete stisknutím tlačítek se šipkami. Do TV vysílání se vrátíte stisknutím tlačítka **back**.

INFORMAČNÍ OKNO VÁM NABÍZÍ TYTO MOŽNOSTI:

NYNÍ Informace o aktuálním pořadu, který vidíte na TV obrazovce: název pořadu, čas vysílání, krátká informace.

NÁSLEDUJE Můžete se také podívat na informace o následujícím pořadu. Opět zde najdete název pořadu, čas vysílání a krátkou informaci.

RYCHLÁ NABÍDKA



Pokud máte zobrazené informační okno a znovu stisknete tlačítko OK, vstoupíte do rychlé nabídky. Tzn. při sledování pořadu stisknete 2x tlačítko OK.

Do TV vysílání se vrátíte opakovaným stisknutím tlačítka **back**.

INFORMAČNÍ OKNO VÁM NABÍZÍ TYTO MOŽNOSTI:

SLEDOVAT ŽIVĚ Pro návrat do živého vysílání pořadu (pořady s ikonou pro Zpětné zhlédnutí).

PŘEHRÁT OD ZAČÁTKU Spustí právě vysílaný pořad od začátku (pořady s ikonou pro Zpětné zhlédnutí).

PŘIDAT UPOMÍNKU Upozornění na začátek pořadu.

NAHRÁT Nahrajte si vybraný pořad nebo jeho nahrávání zastavte. V sekci MOŽNOSTI můžete nastavit čas zahájení nahrávání, konec a opakování nahrávání (funkce dostupná po připojení externího hard disku).

OBRAZ A ZVUK Upraví výstup obrazu a jazykovou stopu.

PŘIDAT MEZI OBLÍBENÉ Přidání kanálu do seznamu oblíbených programů.

INFO Zobrazí vám úplné informace o pořadu: herce, režiséra, jazykové stopy a další zajímavosti.

OBLÍBENÉ PROGRAMY



Můžete si vytvořit seznam se svými oblíbenými programy.

Seznam oblíbených pořadů si vytvoříte v hlavní nabídce v sekci **NASTAVENÍ - VLASTNOSTI - OBLÍBENÉ PROGRAMY - ZAŘADIT MEZI OBLÍBENÉ**.

Výběr programu potvrdíte stisknutím tlačítka **OK**.

Výběr oblíbených programů následně aktivujete volbou **PROCHÁZEJ POUZE OBLÍBENÉ** v rychlé nabídce. Tato volba se vám zobrazí v případě, že máte program zařazený mezi oblíbené.

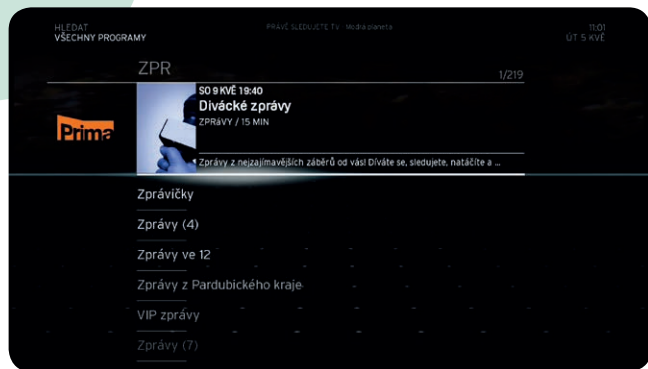
ZMĚNA POŘADÍ OBLÍBENÝCH PROGRAMŮ

Změnu provedete v hlavní nabídce v sekci **NASTAVENÍ - VLASTNOSTI - OBLÍBENÉ PROGRAMY - ZMĚNA POŘADÍ OBLÍBENÝCH**.

Tlačítkem **OK** vyberete program, který chcete přesunout.

Šípkami nahoru/dolů přesunete na požadovanou pozici a volbu potvrdíte tlačítkem **OK**.

FUNKCE HLEDAT



Vyhledávat pořady z programové nabídky nebo tituly z videotéky můžete v hlavní nabídce v sekci HLEDAT.

Na obrazovce se zobrazí klávesnice a šipkami na ovladači zadáte klíčové slovo - např. název pořadu, jméno herce/ režiséra.

Po zadání se zobrazí seznam pořadů/titulů včetně jejich detailu.

TIP:

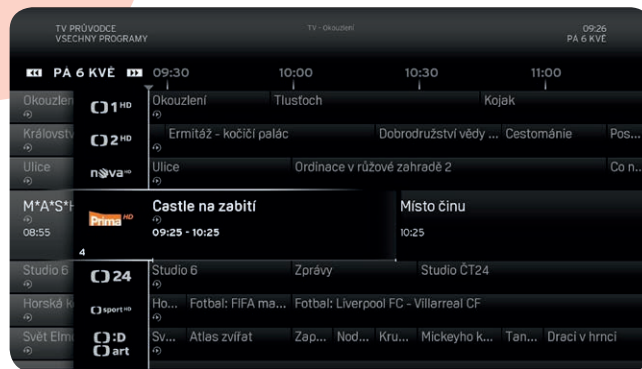
NASTAVENÍ RODIČOVSKÉHO PIN

Máte možnost zablokovat nevhodný obsah pro vaše děti v hlavní nabídce v sekci **NASTAVENÍ - PIN A RODIČOVSKÝ ZÁMEK**.

Zde si můžete provést změnu PIN nebo uzamknout vybrané programy.

Defaultní nastavení PIN: **1234**

FUNKCE ZPĚTNÉ ZHLÉDNUTÍ



Odvysílané pořady spustíte z televizního průvodce až 7 dní zpětně.

V televizním průvodci si šipkami vyberete pořad, který chcete zpětně zhlédnout nebo spustit od začátku.

Stisknutím tlačítka OK vstoupíte do rychlé nabídky k pořadu a zvolíte **PŘEHRÁT OD ZAČÁTKU**.

Pořady, které lze zpětně zhlédnout, jsou v televizním průvodci označeny ikonou

Tato funkcionalita je dostupná pouze při propojeném HD Mediaboxu s modemem UPC.

AKTIVACE ZPĚTNÉHO ZHLÉDNUTÍ

Při prvním spuštění již odvysílaného pořadu se vám zobrazí okno se žádostí o nahrávání pořadu pro vlastní potřebu. Hned poté, co ho potvrdíte, dojde k aktivaci zpětného zhlédnutí. Souhlas stačí vyjádřit jen jednou.

Pořady se začnou nahrávat od okamžiku aktivace.

DÁLKOVÝ OVLADAČ

Váš TV PRŮVODCE až na 8 dní



Hlavní menu

Zpět / Exit

CHYTRÁ TLAČÍTKA OVLADAČE

menu

menu

Přes tlačítko MENU vstoupíte do HLAVNÍ NABÍDKY, která vám umožní vybírat si filmy z VIDEOTÉKY, zobrazí nahrané pořady ve vaší KNIHOVNĚ a další funkce.

guide

guide

Guide neboli EPG neboli TV PRŮVODCE zobrazí program všech stanic v nabídce UPC až na 8 dní dopředu.

←

back

Přes tlačítko back se dostanete o krok zpět v nabídce.



A. **OK**

Tlačítko potvrzující váš výběr.





B. **Navigační šipky - nahoru/dolů**

Pohyb v nabídkách, při stisknutí v rámci TV vysílání rychle procházíte programy, pro výběr kanálu stiskněte OK.

C. **Navigační šipky - doprava/doleva**

Těmito tlačítky si vybíráte pořady až 8 dní dopředu.

OVLÁDÁNÍ HD MEDIABOXU

- 1. zap/vyp**
Krátkým stiskem tlačítka HD Mediabox zapnete nebo převedete do pohotovostního režimu s možností rychlého startu.
- 2. mute** 
Ztiší hlasitost vašeho HD Mediaboxu.
- 3. radio**
Přepínání mezi TV a rozhlasovými programy.
TIP! Opakovaným stisknutím kdekoli v nabídce se vrátíte na TV vysílání.
- 4. back**
Vrátí vás v menu o krok zpět.
- 5. menu**
Vstup do hlavní nabídky. V nabídce vás vrátí o krok zpět.
- 6. dvr**
Zobrazí nahrané pořady ve vaší knihovně.
- 7. navigační šipky**
Stiskem šipek se posunete v nabídce a možnostech.
- 8. OK**
Zobrazí informační okno a otevírá rychlou nabídku.
Odsouhlasí vaši volbu.
TIP! Pokud použijete ▲ nebo ▼ v TV vysílání nebo TV PRŮVODCI (guide), rychle procházíte nabídkou TV programů. Jakmile si program vyberete, stiskněte OK.
- 9. CH +/-**
Stiskem zvolíte program s vyšším nebo nižším číslem.
Dlouhým stiskem tlačítek rychle prolistujete programovou nabídku.
- 10. VOL +/-**
Upraví hlasitost vašeho HD Mediaboxu.
- 11. posun zpět**
Film, nahrávku nebo zpožděné vysílání si posunete zpět.
Opakovaným stiskem tlačítka posun ještě více urychlíte.
- 12. posun vpřed**
Film, nahrávku nebo zpožděné vysílání si posunete dopředu.
Opakovaným stiskem tlačítka posun ještě více urychlíte.
- 13. přehrávání**
Zahájí přehrávání pořadu nebo zpožděného TV vysílání.
- 14. pozastavení**
Pozastaví přehrávání pořadu nebo živé TV vysílání.
- 15. nahrávání** 
Zahájí nahrávání zvoleného pořadu.
TIP! Nejjednodušší nahrávání je přes **TV PRŮVODCE (guide)**. Stačí označit vybraný pořad.
- 16. stop**
Ukončí nahrávání nebo přehrávání titulu z vaší **KNIHOVNY** nebo **VIDEOTÉKY**.
- 17. tlačítko** 
Stisknutím zobrazíte na TV obrazovce informační okno nebo funkce z nabídky.
- 18. txt**
Zobrazí teletext.
- 19. guide**
Stisknutím tlačítka si zobrazíte aktuální pořady všech TV programů.
TIP! Stisknutím tlačítek ▲ nebo ▼ přehledně listujete v dalších programech.
Tlačítka ► nebo ◀ si vybíráte pořady až 8 dní dopředu.
- 20. on demand**
Spustí Videotéku plnou filmových novinek a nejlepších seriálů.
- 21. apps**
Spustí aplikace dostupné na vašem HD Mediaboxu.
- 22. zpětné zhlédnutí** 
Vstup do rychlého menu pro spuštění vysílaného pořadu od začátku, nahrávání a další funkce.
- 23. TV**
Tlačítko pro přepnutí do režimu ovládání TV (v případě spárovaného ovladače s vaší TV).

APLIKACE

VŠECHY APLIKACE

APLIKACE

OBLÍBENÉ
TV & VIDEO
ZPRÁVY & INFO
HRY
ŽIVOTNÍ STYL

Stisknutím tlačítka „PŘIJMOUT“ a vstupem do sekce APLIKACE souhlasíte s tím, že UPC Česká republika, s.r.o., nese odpovědnost pouze za umožnění přístupu k Aplikacím. Dodávání samotného Obsahu prostřednictvím jednotlivých Aplikací je službou, kterou poskytují třetí strany (Poskytovatelé Obsahu) podle příslušných podmínek těchto třetích stran, a společnost UPC Česká republika, s.r.o., nepřijímá žádnou odpovědnost za funkčnost Obsahu a Aplikací anižby za kvalitu příslušného Obsahu. Úplné znění Podmínek užívání Aplikací pro koncové uživatele je uvedeno na <http://www.upc.cz/page-0-zakoznamkydokumenty-manualny/>. Stisknutím tlačítka „PŘIJMOUT“ a vstupem do sekce APLIKACE prohlašujete, že jste se s těmito Podmínkami užívání Aplikací pro koncové uživatele seznámili a, a souhlasíte s nimi.

PŘIJMOUT
ZRUŠIT

Do nabídky aplikací vstoupíte stisknutím tlačítka APPS nebo MENU na dálkovém ovladači a výběrem položky APLIKACE.

Pro přístup do aplikací je nutné jednou odsouhlasit podmínky. Stiskněte **PŘIJMOUT** na obrazovce a zobrazí se vám nabídka s aplikacemi.

Aplikace procházíte šipkami na dálkovém ovladači. Pro výběr aplikace stiskněte tlačítka **OK**. U každé aplikace najdete její stručný popis.


OBLÍBENÉ
TV & VIDEO
ZPRÁVY & INFO
HRY
ŽIVOTNÍ STYL



OBLÍBENÉ
TV & VIDEO
ZPRÁVY & INFO
HRY
ŽIVOTNÍ STYL



OBLÍBENÉ
TV & VIDEO
ZPRÁVY & INFO
HRY
ŽIVOTNÍ STYL



OBLÍBENÉ
TV & VIDEO
ZPRÁVY & INFO
HRY
ŽIVOTNÍ STYL

